



[www.jacuzzivietnam.vn](http://www.jacuzzivietnam.vn)



[www.gsiceramica.it](http://www.gsiceramica.it)

## **CÔNG TY TNHH THIẾT BỊ MINH ĐỨC**

Địa chỉ: 53 Nguyễn Ngọc Vũ, Phường Thanh Xuân, TP Hà Nội

Điện thoại: 0968.916688      Website: [www.jacuzzi-vietnam.com](http://www.jacuzzi-vietnam.com)

Lựa chọn Gốm sứ  
GSI  
có nghĩa là lựa chọn  
Made in Italy.

GSI Ceramica là một công ty lâu đời tại vùng sản xuất gốm sứ nổi tiếng Civita Castellana, thuộc tỉnh Viterbo. Trải qua nhiều năm, công ty đã trở thành một trong những công ty chiếm thị phần lớn thị trường trong nước và quốc tế nhờ những khoản đầu tư đáng kể vào lĩnh vực đổi mới công nghệ.



Một công ty  
không ngừng  
phát triển

Mục tiêu của chúng tôi là trở thành một trong những công ty tiên phong trong lĩnh vực này áp dụng quy trình sản xuất hoàn toàn tự động, đảm bảo tiêu chuẩn chất lượng cao và nâng cao năng lực sản xuất.

**110.000**

Diện tích mặt bằng công ty (tính bằng mét vuông)

**190**

Tổng số nhân viên

**60.000**

Diện tích mét vuông của các tòa nhà công ty

**100**

Hơn 100 quốc gia



Một con đường tốt đẹp  
hướng tới  
những mục tiêu bền  
vững.

Cam kết phát triển bền  
vững phù hợp với các  
tiêu chuẩn quốc tế.

**100%**

GSI sử dụng 100% năng lượng  
từ các nguồn tái tạo.

**- 350 tấn CO2**

Hệ thống quang điện của chúng tôi  
tạo ra 750 kW điện năng mỗi năm,  
giúp giảm 350 tấn khí thải CO2.

**Km 0**

GSI tái chế tất cả các vật liệu gốm sứ,  
đưa chúng trở lại quy trình thu hồi  
khép kín không cần vận chuyển.



## Chứng chỉ và sự công nhận

### SUSTAINABLE DEVELOPMENT GOALS

Chứng nhận Hệ thống Quản lý Bền vững theo tiêu chuẩn: ESG - SDGs Xếp hạng: 2022.



EPD 2023: Cam kết của GSI trong việc giảm thiểu tác động đến môi trường.

## Dấu chân carbon



Các tiêu chuẩn quốc tế về hệ thống quản lý chất lượng.



Chứng nhận độc lập về hiệu quả sử dụng nước của sản phẩm.

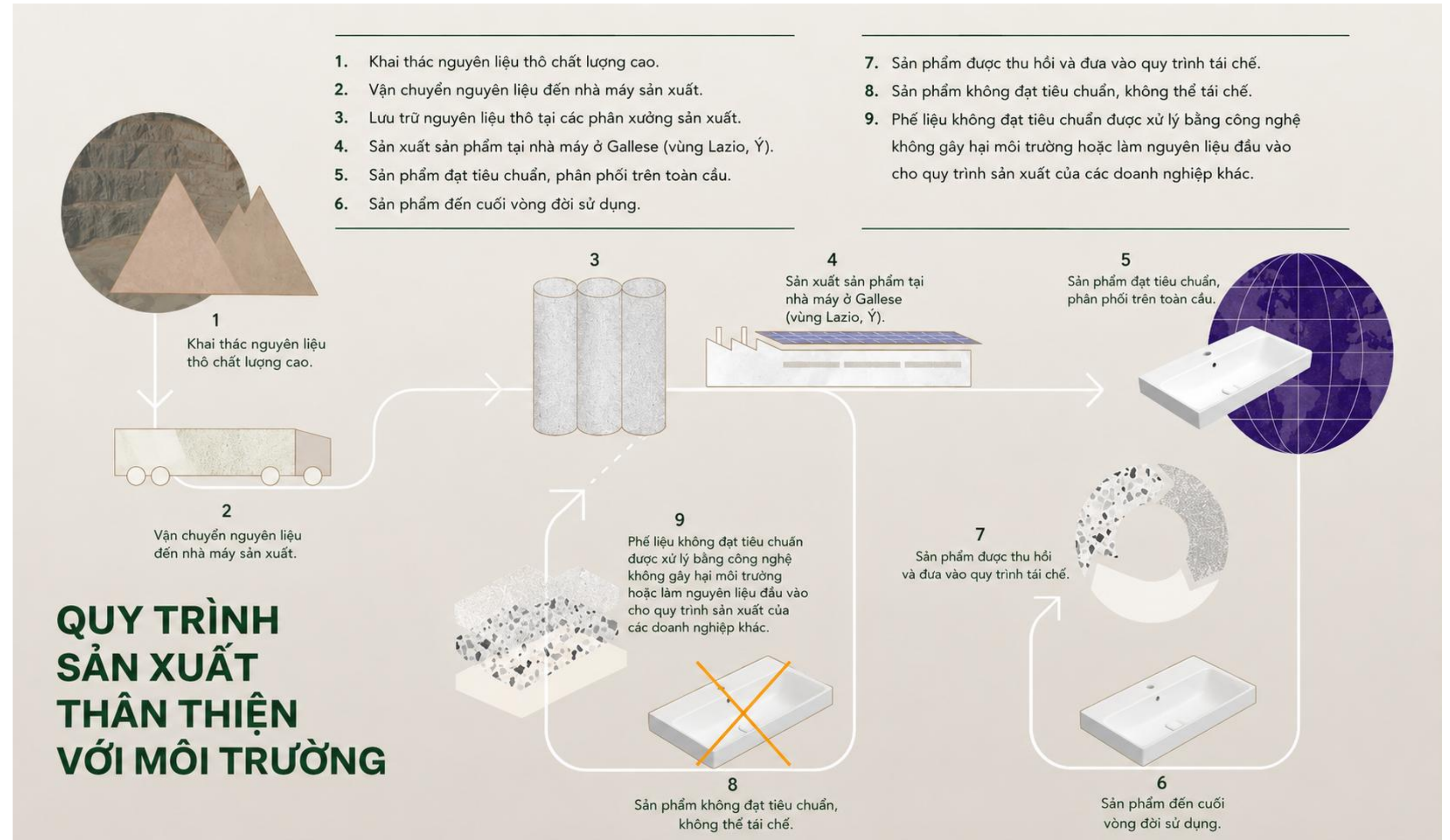
## Tối ưu hóa các quy trình Sản xuất Quản lý và Tiêu thụ.

### - Tiết kiệm 20% lượng khí đốt


GSI đã triển khai các giải pháp thu hồi nhiệt và đạt được mức giảm 20% lượng tiêu thụ khí đốt tự nhiên, giúp tiết kiệm đáng kể chi phí năng lượng.

### + Tái chế 50% nước

Nhờ các công nghệ và giải pháp tiên tiến cho phép công ty thu gom, xử lý và tái sử dụng nước trong quy trình sản xuất, hiện nay chúng tôi có thể thu hồi 50% lượng nước đã sử dụng. Mục tiêu của chúng tôi là nâng con số này lên 100%.



Bằng cách kết hợp  
sự đổi mới công  
nghệ liên tục  
với đội ngũ nhân  
viên giàu kiến thức,  
chúng tôi có thể tạo  
ra sản phẩm tốt  
nhất có thể



Đổi mới liên tục,  
Để tạo ra sản phẩm tốt nhất có thể.

Là đại diện tiêu biểu,  
góp phần lan tỏa  
và khẳng định giá trị  
của tinh thần  
Made in Italy  
trên toàn thế giới



100

Chúng tôi xuất khẩu sang hơn 100 quốc gia, mạng lưới phân phối của chúng tôi trải rộng khắp 5 châu lục.

Trong những năm  
qua,  
GSI đã tham gia vào  
các dự án thiết kế  
nội thất phức tạp,  
kết hợp giữa công  
năng, thẩm mỹ và  
chất lượng



# Sự đổi mới, chất lượng, công nghệ

- Bổ sung thêm Tính năng**
- Extraglaze® Kháng khuẩn
    - Swirlflush®
    - Dualglaze+
    - Đóng êm
  - Hệ thống im lặng
    - Tháo lắp nhanh
    - Tải trọng 400kg

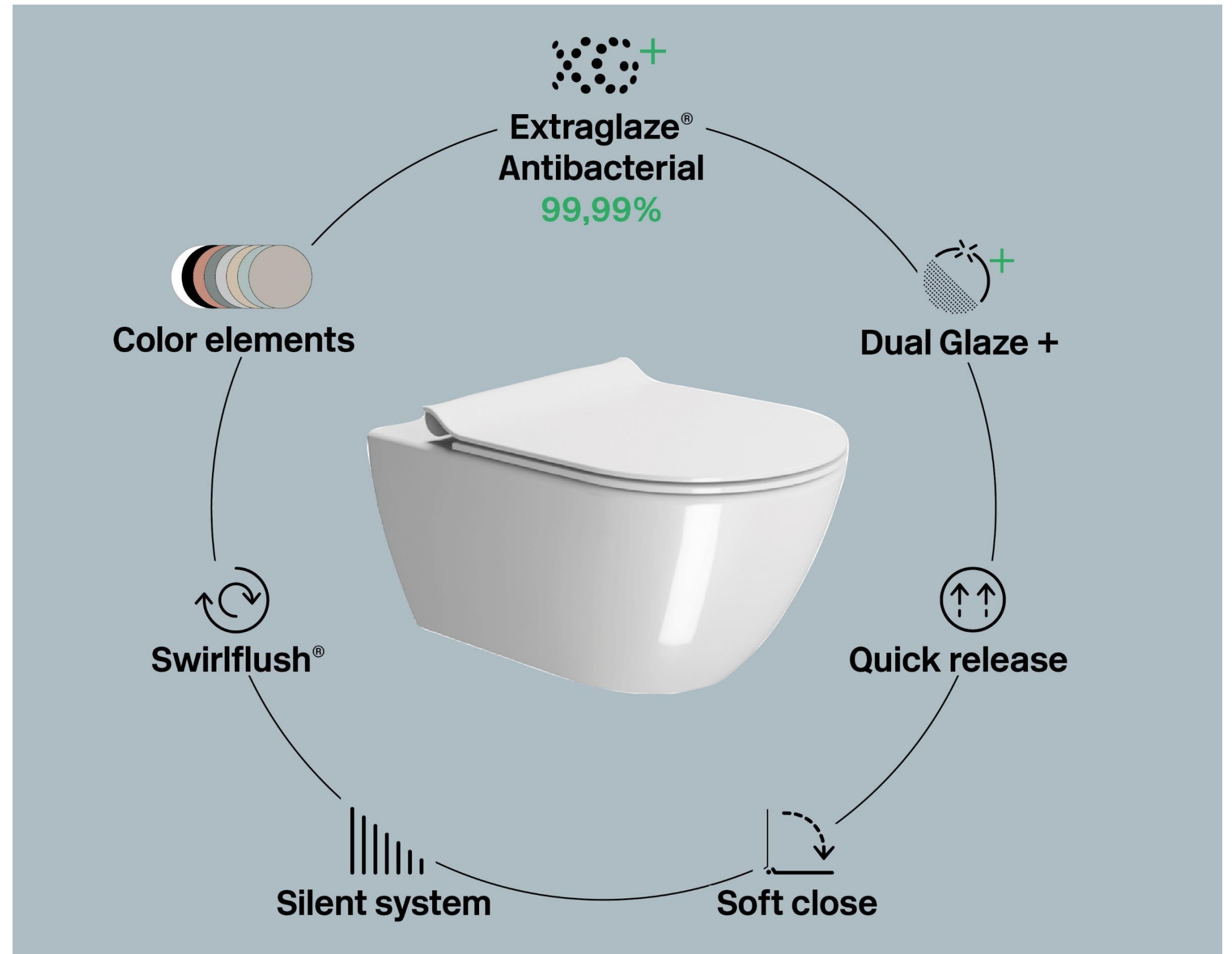


Vệ sinh,  
chất lượng cao,  
lâu dài  
Tất cả các dấu  
hiệu của một sản  
phẩm hoàn hảo.

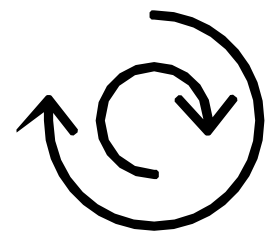
Chúng tôi muốn cung cấp các giải pháp đáp ứng nhu cầu của khách hàng, đồng thời mang đến yếu tố bất ngờ với những tính năng độc đáo và sáng tạo.

Mục tiêu chính của chúng tôi là tạo ra một sản phẩm có chất lượng hoàn hảo, đáp ứng đầy đủ kỳ vọng của các đối tác và khách hàng.

Sự cam kết không ngừng nghỉ của chúng tôi trong cả giai đoạn thiết kế và sản xuất, cùng với khát vọng luôn tiến thêm một bước, đã dẫn đến sự phát triển liên tục về thiết kế và công nghệ, mang đến những sản phẩm luôn dẫn đầu thị trường.

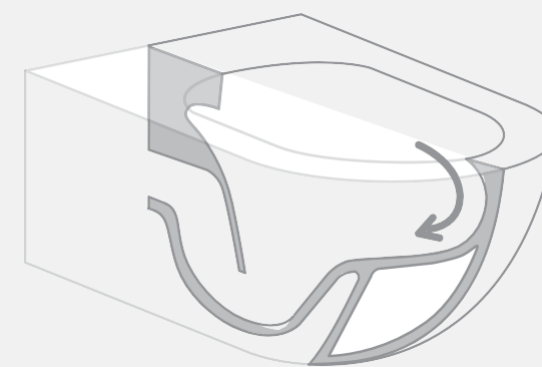


Hệ thống xả không  
vành:  
Êm ái hơn,  
Vệ sinh hơn,  
Sạch hơn.

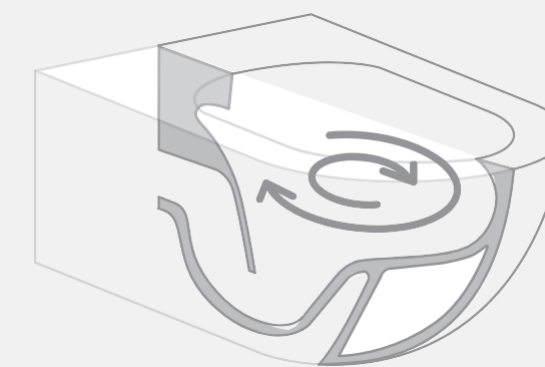


## Swirlflush<sup>®</sup>

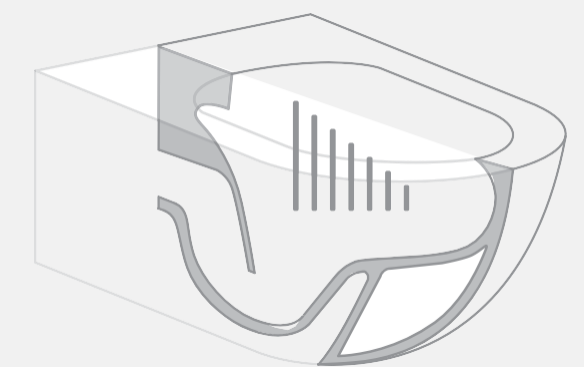
Công nghệ bồn cầu Swirlflush<sup>®</sup> mang đến khả năng xả nước được cải thiện, giúp tiết kiệm nước và đạt hiệu quả làm sạch tối ưu. Việc loại bỏ vành bồn cầu truyền thống giúp việc vệ sinh dễ dàng hơn, giảm thiểu việc sử dụng chất tẩy rửa.



không vành




xả nước tối ưu



im lặng

Bề mặt ngoài bóng  
mượt như satin;  
Bề mặt trong phủ lớp  
Extraglaze<sup>®</sup> kháng  
khuẩn bên trong: bóng  
loáng và dễ lau chùi.



## **dualglaze**

Dual Glaze+ là lớp phủ đặc biệt được GSI áp dụng cho các bồn cầu màu có hệ thống xả Swirlflush<sup>®</sup>.

GSI đã kết hợp sự sạch sẽ và vẻ sang trọng trong dòng sản phẩm Dualglaze, mang đến cho thiết bị vệ sinh một nét độc đáo và khác biệt.




Dual Glaze+ có  
“bảng màu”  
hoàn thiện mờ.



## dualglaze


Dual Glaze+ đã được trao giải thưởng Plus X về sự đổi mới, chất lượng cao, thiết kế và... về mặt chức năng, cũng như danh hiệu “Sản phẩm tốt nhất năm 2022”.



## Bảo vệ kháng khuẩn

99,99%

Tất cả các sản phẩm  
thiết bị vệ sinh GSI –  
bồn rửa mặt, bồn cầu, bidet, nắp –  
được trang bị khả năng  
kháng khuẩn đặc biệt.



### Extraglaze<sup>®</sup> Kháng khuẩn

Lớp men chống đóng cặn đặc biệt kết hợp với tác dụng kháng khuẩn của Bạc và Titan đảm bảo khả năng kháng khuẩn 99,99%. Sản phẩm của chúng tôi có bề mặt nhẵn mịn hơn, do đó vệ sinh hơn, giúp việc lau chùi thường xuyên dễ dàng hơn và giảm thiểu việc sử dụng chất tẩy rửa.

Đạt chứng nhận ISO 22196.

/Đổi mới, chất lượng, công nghệ





Một ý tưởng nhà vệ  
sinh thông minh mới  
kết hợp bồn cầu và bidet  
trong một sản phẩm.

/Đổi mới, chất lượng, công nghệ

## Bồn cầu vệ sinh

Sau nhiều năm nghiên cứu và phát triển, GSI đã kết hợp thành công công nghệ tiên tiến nhất của Hàn Quốc với chức năng vượt trội được cấp bằng sáng chế và vẻ ngoài thanh lịch đặc trưng của thiết bị vệ sinh GSI.



/Đổi mới, chất lượng, công nghệ



Mỗi chiếc nắp  
mới được làm từ  
250 chai nhựa  
tái chế.  
Một lợi ích lớn  
cho thiên nhiên.

## PET-R

Lớp men kháng khuẩn đạt chứng nhận ISO 22196.

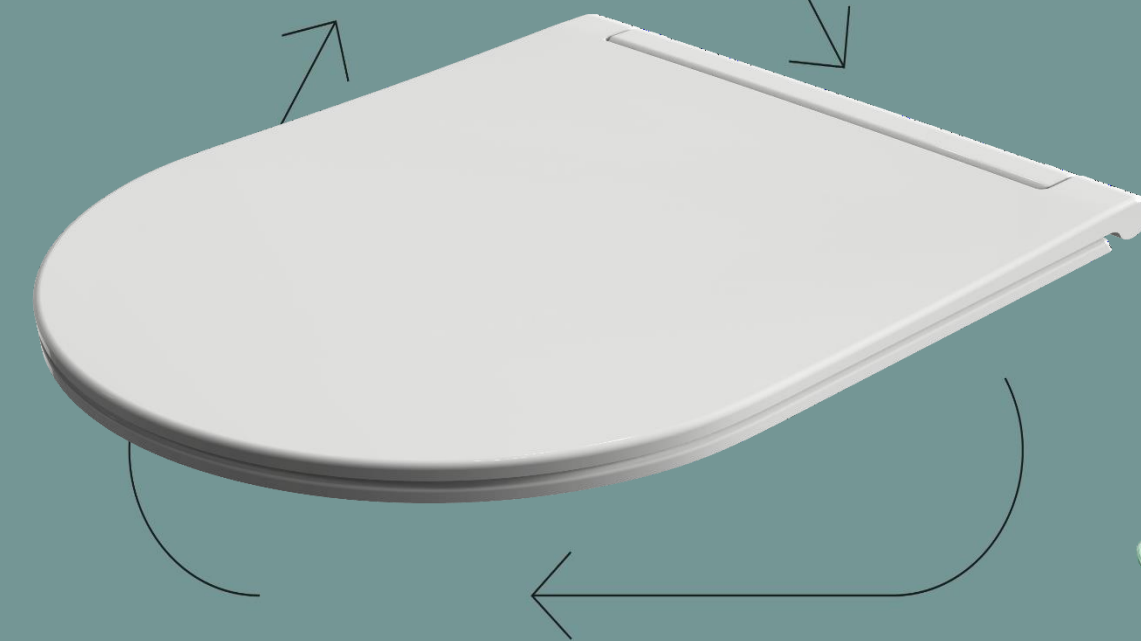

## + vệ sinh

Nắp bồn cầu đóng êm, được làm từ nhựa kháng khuẩn đạt tiêu chuẩn FDA và EPA.

## Sản xuất tại Ý

Bề mặt ngoài là lớp phủ satin; bề mặt trong là lớp phủ kháng khuẩn Extraglaze®: bóng loáng và dễ lau chùi.

Ghế mới được làm từ 100% PET tái chế.



# Sản phẩm



Một loạt các  
mẫu màu  
dành cho các  
mẫu chậu rửa  
mặt, bồn cầu  
và bidet



**Bảng màu**

Nguyên vật  
liệu  
hấp dẫn và  
đặc biệt



Tiết chế,  
nhẹ nhàng và  
linh hoạt



**BST Nubes**

Một bộ sưu tập tinh tế bao gồm các sản phẩm tiên tiến nhất



**BST**  
**Nubes**



Mong muốn  
thoát khỏi  
khuôn mẫu  
hình chữ nhật  
truyền thống



**BST Kube X**

Một loạt các sản phẩm  
có viền mỏng phù hợp  
với xu hướng hiện đại

/sản phẩm



**BST**  
**Kube X**

Các dạng thuần khiết,  
đường nét đơn giản  
và đều đặn,  
không có những chi  
tiết không cần thiết  
hoặc rườm rà



Dòng sản phẩm  
có khả năng đáp ứng  
vô số nhu cầu về  
không gian và tùy chỉnh



**BST**  
**Norm**



Hình khối thanh  
thoát và mảnh mai  
được cân bằng  
một cách khéo léo  
giữa các đường  
thẳng và đường  
cong mềm mại



Sản phẩm của chúng tôi nổi  
bật nhờ tính hợp lý trong  
thiết kế và sự thanh lịch  
trong lựa chọn phong cách



**BST  
Pura**



Bộ sưu tập  
Phổ thông đặc biệt



**BST Modo**

Cong và  
đường nét  
quyến rũ



**BST**  
**Modo**

Hình thức cân  
đối và hài hòa,  
theo phong cách  
Tân cổ điển



**BST Classic**

**BST**  
vượt thời gian

/sản phẩm



**BST**  
**Classic**

BST có mục  
tiêu chính  
nhắm đến đối  
tượng  
người dùng  
khó tính



**BST City**

Dành cho những  
khách hàng khó tính  
và am hiểu về giá trị những  
món hàng họ mua

/sản phẩm



**BST City**

GSI đề xuất sản phẩm này cho phòng vệ sinh công cộng

**Công cộng**



Bộ sưu tập bao gồm các sản phẩm dành cho người dùng hạn chế khả năng vận động.



**Công cộng**


Sự thanh  
lịch và chức  
năng trong  
từng chi tiết

/sản phẩm

Khay tắm



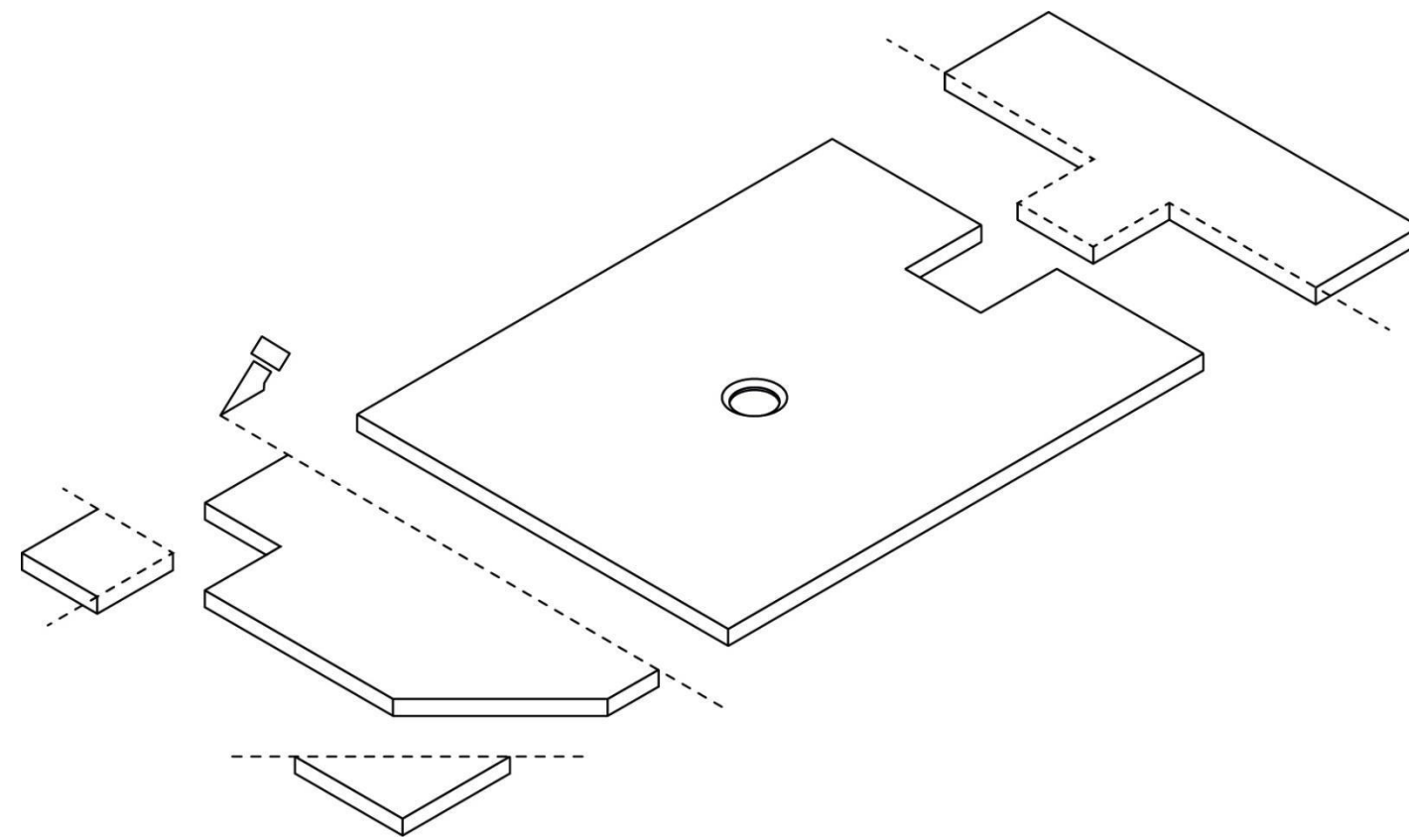
[Góm H2](#)



[Góm H4](#)



Khay tắm bằng  
gốm sứ đặt theo  
yêu cầu  
Bền vững.



**Khay tắm**



Bền vững.  
Nhẹ.  
Thiết yếu.

Khung đỡ bằng nhôm với  
đợt gỗ.  
Nhẹ, đa năng và dễ lắp  
đặt, chất lượng trong  
từng chi tiết.

**Khung nhôm**



/sản phẩm



Phòng tắm  
như một  
“phòng khách”  
-  
Tiện dụng,  
Tối giản,  
Tinh tế

- **Ánh sáng**  
Khung nhôm giúp cho cấu trúc phòng tắm này đặc biệt nhẹ và dễ lắp đặt.
- **Độ bền**  
Nhờ lớp sơn đặc biệt, bề mặt sản phẩm đặc biệt chắc chắn và có khả năng chống va đập và trầy xước.
- **Chất lượng**  
Việc lựa chọn vật liệu bền chắc và công nghệ cắt laser chính xác đảm bảo tiêu chuẩn chất lượng cao.
- **Tính linh hoạt**  
Có sẵn với lớp hoàn thiện màu đen mờ, cấu trúc này dễ dàng kết hợp với nhiều sản phẩm của GSI - chậu rửa, bồn cầu và khay tắm - màu trắng hoặc các màu sắc trang nhã trong bộ sưu tập "Color Elements".



**Khung nhôm**

**GSI**<sup>®</sup>  
ceramica

*Thank You*

**D**  
**MINH DUC**  
Elegance & Solution

**CÔNG TY TNHH THIẾT BỊ MINH ĐỨC**

Văn phòng: 53 Đường Nguyễn Ngọc Vũ, Phường Thanh Xuân, TP Hà Nội

Showroom: Số 2, Ngõ 7, Phố Thái Hà, Phường Đống Đa, TP Hà Nội

Điện thoại: 0968.916688

Website: [www.jacuzzivietnam.com](http://www.jacuzzivietnam.com)